

Insertion professionnelle des 36 diplômés du M2 DL en 2020

10/09/21
J.-P. Arcangeli

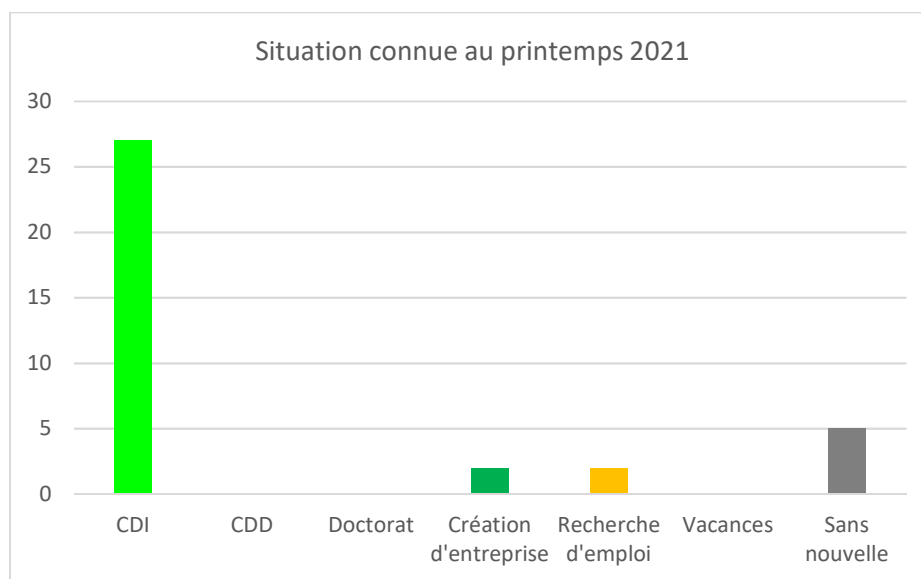
Ce document synthétise les réponses données à l'enquête de suivi de l'insertion professionnelle (IP) des diplômés du M2 DL en 2020. L'enquête a été effectuée par courrier électronique durant l'année universitaire 2020-2021. Les données de référence sont celles connues au printemps 2021.

En 2020, il y a eu 36 diplômés.

NB : Le terme « insertion professionnelle » est employé ici pour l'ensemble des diplômés. Or, lors de l'année universitaire 2019-2020, il y avait 29 étudiants alternants sous contrat d'apprentissage ou de professionnalisation (les autres étant stagiaires). On devrait donc considérer ces 29 étudiants comme déjà insérés professionnellement en début de M2 donc à l'automne 2019.

1) Types de contrat

Le graphique ci-dessous donne la répartition en nombre de diplômés par type de contrat (la situation des diplômés qui étaient en recherche d'emploi ou en vacances a pu évoluer depuis les dernières nouvelles reçues).

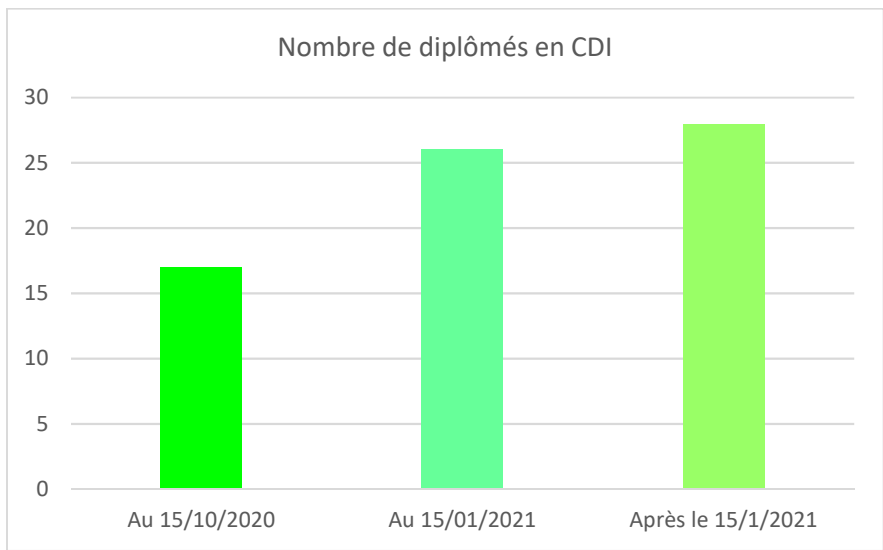


Pour les CDI en France, les employeurs sont : Alten, Berger-Levrault, Brocelia, Capgemini, Ctoutvert, Devoteam, DocDoku, Exalt, Labeo, OneStock, Orange, PlaceMe, Provigis, Sêmeia, Sopra Steria, StrategIn, Verdié Voyages

2) IP à 3 mois, 6 mois et plus après obtention du diplôme.

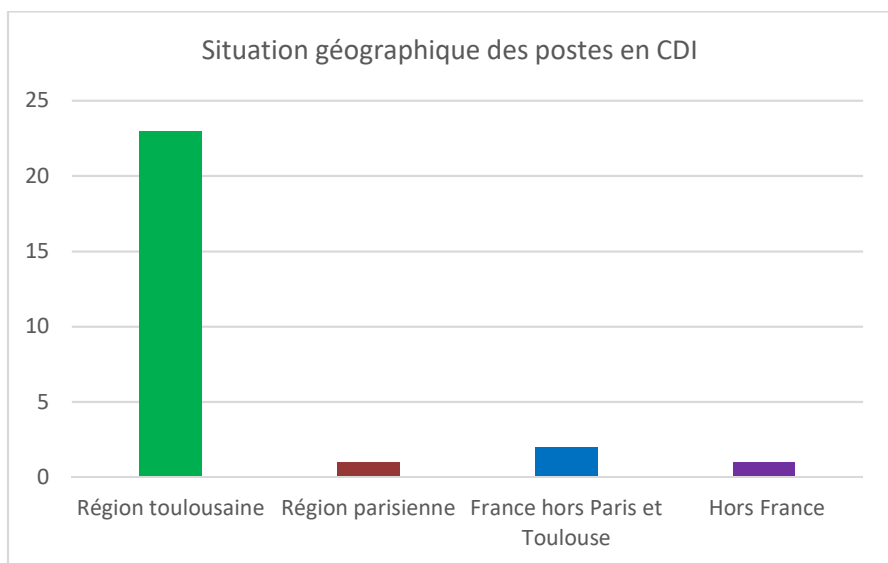
Le graphique ci-dessous décrit l'évolution de l'insertion professionnelle à 3 mois, à 6 mois et au-delà de 6 mois après les jurys des sessions 1 et 2 de juillet 2020.

Il faut noter que 15 embauches en CDI ont fait suite au stage ou au contrat d’alternance de M2. Sauf exception (délais liés à la situation particulière de 2020, conséquences de la situation sanitaire), les contrats ont débuté juste après la fin du stage ou du contrat d’alternance (dès le début juillet pour un nombre d’entre eux).



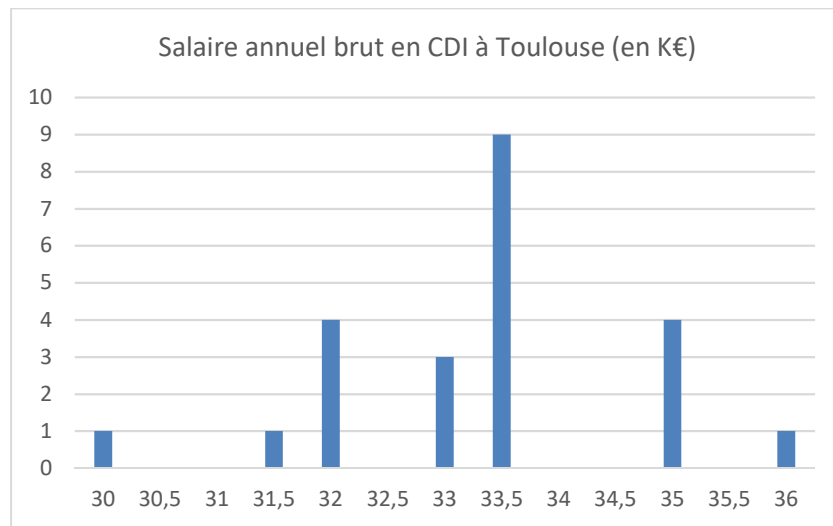
3) Situation géographique

Le graphique ci-dessous précise la répartition géographique des postes occupés par les 27 étudiants en CDI.



4) Salaire

Le graphique ci-dessous décrit la répartition des salaires à l’embauche en CDI et à Toulouse. Le montant est le montant annuel brut hors primes et autres avantages. Les données sont celles indiquées par les diplômés avec plus ou moins de précision.



Ainsi, pour un CDI en région toulousaine :

- Salaire moyen à l'embauche 33,3 K€
- Salaire médian à l'embauche 33,5 K€